



УПРАВЛЕНИЕ ФЕДЕРАЛЬНОЙ СЛУЖБЫ
ГОСУДАРСТВЕННОЙ СТАТИСТИКИ
ПО РЕСПУБЛИКЕ КРЫМ И Г. СЕВАСТОПОЛЮ

Строительство (динамика объема строительных работ и динамика ввода в действие жилых домов)



за январь—март 2022 года



УПРАВЛЕНИЕ ФЕДЕРАЛЬНОЙ СЛУЖБЫ
ГОСУДАРСТВЕННОЙ СТАТИСТИКИ
ПО РЕСПУБЛИКЕ КРЫМ
И Г. СЕВАСТОПОЛЮ

Строительство (динамика объема строительных работ и динамика ввода в действие жилых домов)

Крымстат

за январь–март 2022 года

01

ДИНАМИКА ОБЪЁМА РАБОТ, ВЫПОЛНЕННЫХ ПО ВИДУ ДЕЯТЕЛЬНОСТИ «СТРОИТЕЛЬСТВО» В Г. СЕВАСТОПОЛЕ

02

ОБЪЕМ РАБОТ ПО ДОГОВОРАМ СТРОИТЕЛЬНОГО ПОДРЯДА В Г. СЕВАСТОПОЛЕ

03

ДИНАМИКА ВВОДА В ДЕЙСТВИЕ ЖИЛЫХ ДОМОВ В ГОРОДЕ СЕВАСТОПОЛЕ

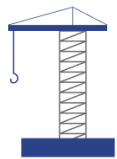
04

РАСПРЕДЕЛЕНИЕ ОБЩЕЙ ПЛОЩАДИ ЖИЛЫХ ДОМОВ ПО ЭТАЖНОСТИ В ГОРОДЕ СЕВАСТОПОЛЕ

05

ИНДИВИДУАЛЬНОЕ ЖИЛИЩНОЕ СТРОИТЕЛЬСТВО В Г. СЕВАСТОПОЛЕ



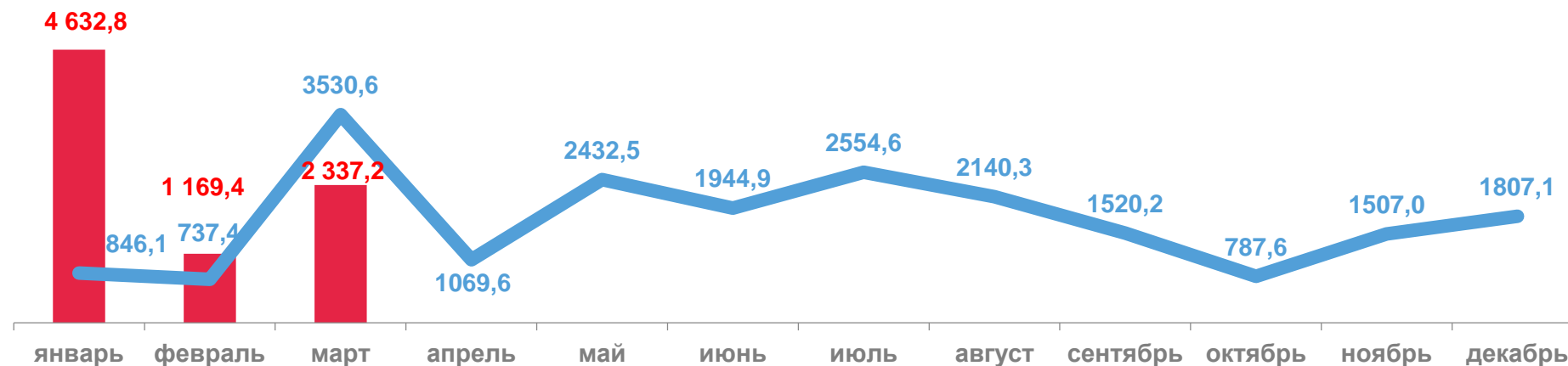


ДИНАМИКА ОБЪЁМА РАБОТ, ВЫПОЛНЕННЫХ ПО ВИДУ ДЕЯТЕЛЬНОСТИ «СТРОИТЕЛЬСТВО» В Г. СЕВАСТОПОЛЕ

январь-март 2022 г.

8139,4

объем работ, млн. рублей



▲ 159,1%

Индекс физического объема, в % к соответствующему периоду прошлого года



■ 2022 г. ■ 2021 г.

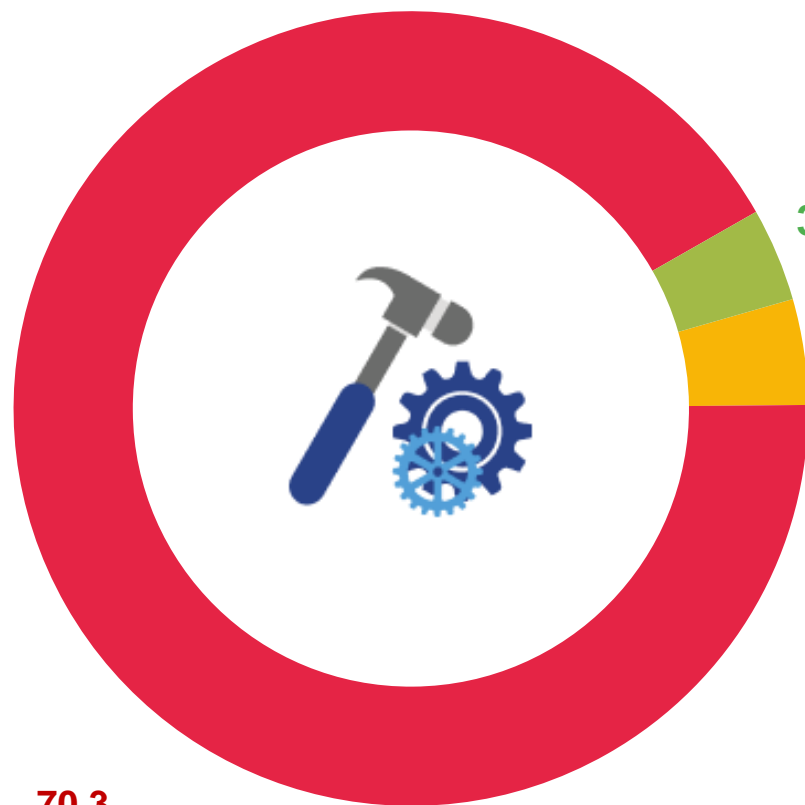


ОБЪЕМ РАБОТ ПО ДОГОВОРАМ СТРОИТЕЛЬНОГО ПОДРЯДА В Г. СЕВАСТОПОЛЕ

март 2022 г.


904,3

млн. рублей



- Строительство жилых и не жилых зданий
- Строительство зданий
- Строительство инженерных сооружений
- Работы строительные специализированные



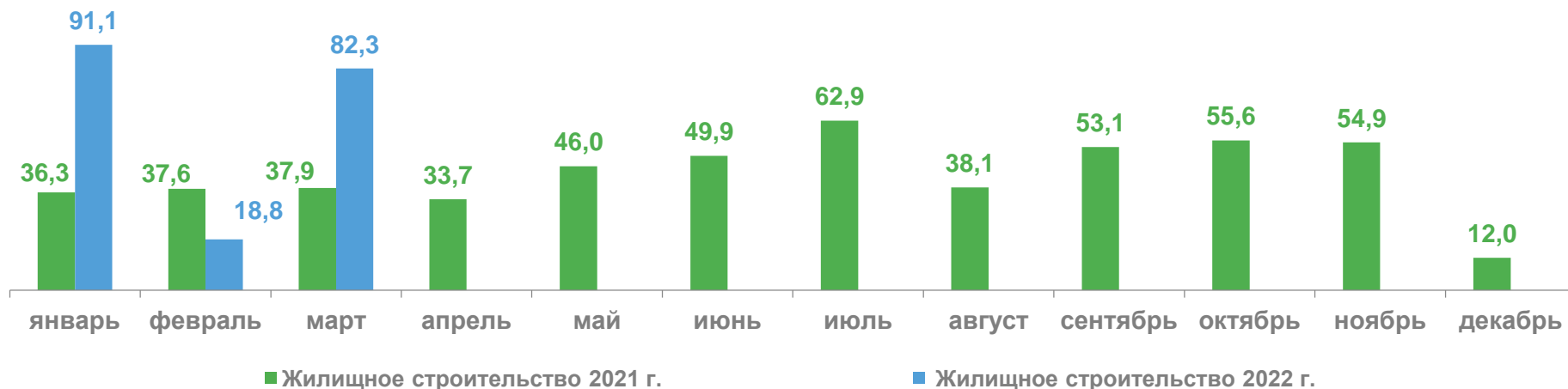


ДИНАМИКА ВВОДА В ДЕЙСТВИЕ ЖИЛЫХ ДОМОВ В Г. СЕВАСТОПОЛЕ

январь-март 2022

(тысяча квадратных метров общей площади)

Всего
192,2
 ▲ **171,8%**



в том числе

Построено населением
141,5
 ▲ **136,2%**

в % к соответствующему периоду
 прошлого года





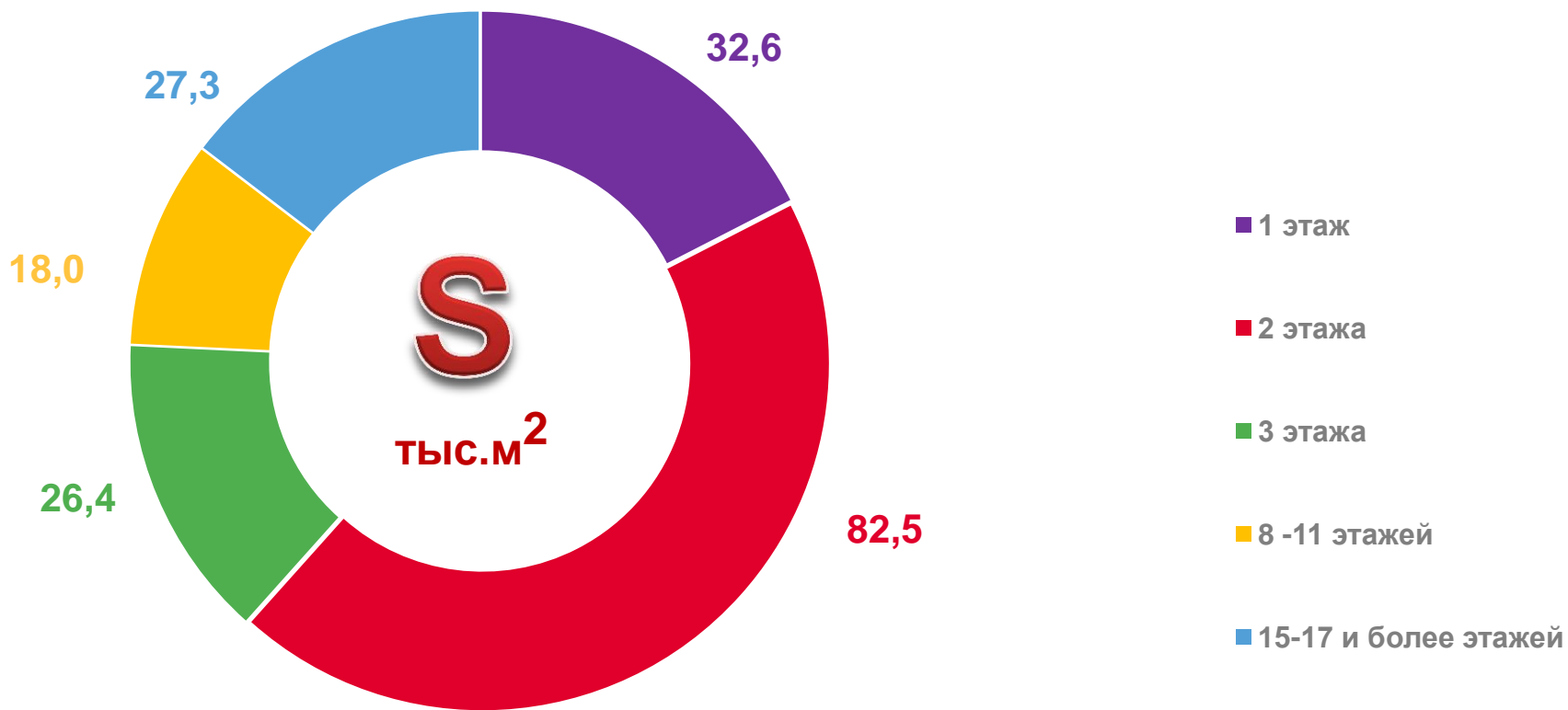
РАСПРЕДЕЛЕНИЕ ОБЩЕЙ ПЛОЩАДИ ЖИЛЫХ ДОМОВ ПО ЭТАЖНОСТИ В Г. СЕВАСТОПОЛЕ

январь-март 2022 г.



Всего построено жилых домов

1053 дома



Количество жилых домов





ИНДИВИДУАЛЬНОЕ ЖИЛИЩНОЕ СТРОИТЕЛЬСТВО В Г. СЕВАСТОПОЛЕ

январь-март 2022 г.

1046 домов

Всего построено населением

январь-март 2021 г.

813 домов

Всего построено населением

